

System EW-ECO podciśnienie

		Nr kat.	Nazwa		
PODSTAWA KOMINA					
			TN01	Miska na kondensat z rurką odpływową	
			TN06551	Naczynie na sadzę zamknięte	
			TN06379	Blachy konsoli z płytą fundamentową wsporników pośrednich	
RURY					
				TN0602	Rura dł. 1000 mm
				TN0603	Rura dł. 500 mm
				TN0604	Rura dł. 250 mm
				TN0605	Rura 1000 mm z uchwytyami montażowymi
				TN06543	Rura pomiarowa z dwoma króćcami 1/2"
				TN06114	Rura teleskopowa 370-550 mm
WYCZYSTKI					
				TN0668	Rura z rewizją prac w podciśnieniu (wyczyszka)
				TN0634	Przyłącze regulatora ciągu
TRÓJNIKI					
				TN0616	Trójnik 45°
				TN0615	Trójnik 87° z wyjściem nominalnym
KRÓĆCE / DASZKI					
				TN0625	Króciec dylatacyjny z kołnierzem
				TNEW0626	Króciec dylatacyjny
				TN28	Daszek

Dla wszystkich przedstawionych produktów istnieje możliwość wykonania większych średnic na zapytanie.






















Ø / Cena katalogowa netto (PLN)

Nr kat.	60	80	100	110	115	120	130	150	160	180	200	225	250	300
PODSTAWA KOMINA														
TN01	41	41	49	50	52	52	53	56	59	62	66	68	71	80
TN06551	35	36	37	38	38	38	39	42	46	49	53	55	58	66
TN06379	236	247	258	264	270	280	292	315	332	348	404	427	450	472
RURY														
TN0602	61	64	81	83	84	95	99	110	126	142	168	184	215	245
TN0603	33	35	39	43	46	48	52	60	64	68	86	95	108	121
TN0604	20	21	25	27	29	33	37	43	45	47	52	59	66	76
TN0605	64	68	84	86	87	98	102	113	129	145	171	187	218	248
TN06543	78	79	83	86	88	93	98	106	110	113	119	122	137	161
TN06114	77	78	95	99	104	110	115	132	144	155	169	187	262	313
WYCZYSTKI														
TN0668	77	77	86	87	87	93	97	99	103	107	122	133	153	182
TN0634			95	96	96	101	104	106	110	114	130	140	161	189
TRÓJNIKI														
TN0616	77	78	87	92	97	100	113	139	163	186	216	258	314	409
TN0615	64	65	71	75	79	85	91	99	107	114	141	162	183	234
KRÓCCE / DASZKI														
TN0625	66	67	80	84	86	99	102	121	128	135	142	156	202	225
TNEW0626		62	65	68	70	71	72	82	89	95	106	122	163	223
TN28	28	29	30	32	33	37	43	50	55	60	65	82	119	140

Kolor zielony oznacza elementy dostępne na stanie magazynowym Jeremias „od ręki”. Możliwość wysyłki kurierem (48h) na koszt odbiorcy

System EW-ECO podciśnienie

		Nr kat.	Nazwa
KOLANA			
			TN0618 Kolano 30°
TN0618	TN0619	TN0622	TN0619 Kolano 45°
			TN0622 Kolano 87°
TN0629	TN0623	TN06101	TN0629 Kolano 90°
			TN0623 Kolano sztywne 87° z wyczystką
			TN06101 Kolano regulowane 0-90°
DRZWICZKI / KRATKI WENTYLACYJNE			
			FU13 Drzwiczki 210x140 mm
FU13	FU0960		FU0960 Drzwiczki 210x140mm z krótcem 60 mm
			FU11150 Przedłużenie fu13 L=150 mm
FU11150 FU11250 FU11500	FU85130		FU11250 Przedłużenie fu13 L=250 mm
			FU11500 Przedłużenie fu13 L=500 mm
			FU85130 Kratka wentylacyjna okrągła 130 mm
ELEMENTY REDUKCYJNE / ROZSZERZAJĄCE			
			EWR Element redukcyjny kielich (mufa) znajduje się po stronie o mniejszej średnicy
EWR	EWE		EWE Element rozszerzający kielich (mufa) znajduje się po stronie większej średnicy
WSPORNIKI / ELEMENTY DODATKOWE			
			FU40 Obejma montażowa
FU40	FU312	TNV09	FU312 Podpora pośrednia
			TNV09 Wspornik ścienny odległość od ściany 50 mm
VL293	FU72	FU45	VL293 Wspornik ścienny przestawny 50-360 mm
			FU72 Kołnierz
			FU45 Opaska zaciskowa
			TN0632 Złączka króca kotła
			TN0632

Dla wszystkich przedstawionych produktów istnieje możliwość wykonania większych średnic na zapytanie.

UWAGA – dla każdego elementu posiadającego połączenie kielichowe należy zamówić uszczelkę ALBI26 o odpowiedniej średnicy.




Ø / Cena katalogowa netto (PLN)

Nr kat.	60	80	100	110	115	120	130	150	160	180	200	225	250	300
KOLANA														
TN0618	34	35	44	44	47	49	52	61	67	73	86	113	158	163
TN0619	35	36	45	45	48	50	53	62	69	75	87	114	159	164
TN0622	51	53	71	73	81	85	90	113	131	148	173	196	215	231
TN0629	51	53	71	73	81	85	90	113	131	148	173	196	215	231
TN0623		83	101	108	116	125	130	153	171	188	210	236	254	272
TN06101		54	58	62	67	71	80	99	109	119	134	153	202	239
DRZWICZKI / KRATKI WENTYLACYJNE														
FU13								108						
FU0960								152						
FU11150								84						
FU11250								104						
FU11500								204						
FU85130								90						
NALEŻY PODAĆ ŚREDNICĘ PO OBU STRONACH ELEMENTU (CENA WIĘKSZEJ ŚREDNICY)														
EWR		50	57	59	64	67	85	87	92	97	108	120	164	176
EWE		50	57	59	64	67	85	87	92	97	108	120	164	176
WSPORNIKI / ELEMENTY DODATKOWE														
FU40	15	15	38	39	40	46	50	56	60	64	68	68	71	71
FU312	145	145	163	163	163	184	188	219	225	230	244	268	293	320
TNV09	53	53	62	64	65	72	72	75	81	86	86	86	89	115
VL293	109	109	123	125	127	135	135	140	149	158	158	158	164	201
FU72	40	40	46	46	46	46	46	52	52	52	59	59	69	86
FU45	16	16	27	27	27	27	27	33	33	33	39	39	39	47
TN0632	25	26	30	32	34	36	43	46	50	52	56	64	72	81

Kolor zielony oznacza elementy dostępne na stanie magazynowym Jeremias „od ręki”. Możliwość wysyłki kurierem (48h) na koszt odbiorcy

System EW-FU podciśnienie

		Nr kat.	Nazwa				
PODSTAWA KOMINA							
			FU01	Miska na kondensat z rurką odpływową			
			FU0601+07	Wyczystka 210x140 mm + miska z odpływem w dół			
			FU44	Zaślepka z uchwytem i opaską			
RURY							
					FU0602	Rura dł. 1000 mm	
					FU0603	Rura dł. 500 mm	
					FU0604	Rura dł. 250 mm	
					FU0605	Rura dł. 1000 mm z uchwytemi montażowymi	
					FU0670	Rura dł. 1000 mm z obejmą montażową	
					FU06110	Rura dł. 200 mm z odpływem kondensatu (dla części poziomej i pionowej z mufą i korkiem 1/2")	
					FU06111	Rura dł. 200 mm z odwodnieniem (dla części poziomej)	
					FU06112	Rura dł. 200 mm z otworem pomiarowym	
					FU06114	Rura teleskopowa 320-480 mm	
WYCZYSTKI							
						FU0607	Wyczystka 210x140 mm
						FU0607K	Wyczystka 210x140 mm z króćcem
						FU0607R	Wyczystka z wyjściem okrągłym
						FU0634	Podłączenie regulatora ciągu
						FU06113	Rura dł. 500 mm z wyczystką
						FU0636	Podłączenie okrągłego regulatora ciągu
TRÓJNIKI							
				FU0616	Trójnik 45°		
				FU0615	Trójnik 87°		
				FU0649	Trójnik 87° "KLIX"		
				FU0631	Trójnik 60°		
KRÓĆCE / DASZKI							
				FU0625	Króciec dylatacyjny z kołnierzem		
				EW0626	Króciec dylatacyjny		
				FU28	Daszek		
				FU06281	Daszek stożkowy		

Dla wszystkich przedstawionych produktów istnieje możliwość wykonania większych średnic na zapytanie.



Ø / Cena katalogowa netto (PLN)

Nr kat.	60	80	90	100	110	115	120	125	130	140	150	160	180	200	225	250	300	350	400	450	500
PODSTAWA KOMINA																					
FU01	57	57	57	65	66	67	70	73	73	77	82	87	92	95	96	109	117	133	162	193	214
FU0601+07	133	133	133	145	150	156	166	171	171	178	191	205	210	232	256	280	307	325	381	433	483
FU44	65	65	65	71	72	73	84	84	84	88	92	94	96	101	108	112	117	148	175	196	217
RURY																					
FU0602	85	95	99	109	114	125	130	140	140	149	162	170	191	212	239	264	317	370	422	473	528
FU0603	50	50	50	57	59	64	67	71	71	75	85	87	97	106	120	164	176	214	245	272	304
FU0604	31	31	31	33	38	42	49	51	51	57	65	67	70	77	85	110	129	162	171	180	200
FU0605	88	98	102	112	117	128	135	143	143	152	165	173	194	216	242	268	320	374	426	476	531
FU0670	93	106	111	123	129	138	142	152	152	164	175	184	207	226	252	280	331	383	433	487	541
FU06110	138	138	138	168	185	201	239	251	251	286	316	328	346	379	415	545	638	797	856	891	1090
FU06111	64	64	64	68	74	82	96	100	100	114	128	133	139	152	168	219	255	320	343	358	398
FU06112	57	57	57	62	68	74	87	93	93	103	114	119	127	139	150	198	230	288	310	322	359
FU06114	134	143	143	148	150	156	176	177	177	190	190	218	220	237	267	296	350	383	429	468	519
WYCZYTKI																					
FU0607	90	90	90	99	102	109	114	117	117	123	133	140	144	166	190	204	222	230	264	290	322
FU0607K				234	237	244	248	251	251	255	263	273	278	299	323	334	357	363	398	423	455
FU0607R	253	253	253	278	282	287	293	295	295	301	309	319	323	343	367	380	401	409	443	469	500
FU0634				103	106	109	117	123	123	126	138	142	148	169	192	222	268	312	358	401	447
FU06113	128	128	128	142	143	147	163	167	167	168	170	175	176	197	204	209	249	273	291	310	347
FU0636	95	95	99	109	114	125	130	140	140	149	162	170	191	212	239	264	317	370	422	473	528
TRÓJNIKI																					
FU0616	109	109	109	123	126	128	142	163	163	177	186	204	248	293	421	461	546	684	844	934	1038
FU0615	87	87	87	96	100	106	114	123	123	128	138	152	170	191	212	245	305	453	564	713	793
FU0649		103	103	114	122	129	138	145	145	151	166	184	206	228	255	293	364	543	699	856	951
FU0631	109	109	109	123	126	128	142	163	163	177	186	204	248	293	421	461	546	684	844	934	1038
KRÓCCE / DASZKI																					
FU0625	114	114	114	128	133	135	148	151	151	156	170	175	184	192	207	260	283	355	399	450	496
EW0626	79	79	79	84	86	88	90	94	94	96	101	106	114	126	143	208	248	295	366	401	447
FU28	37	37	37	42	43	47	50	56	56	59	68	71	77	88	109	190	246	277	330	352	390
FU06281		52	52	52	52	52	54	55	55	55	56	77	95	135	178	206	292	350	509	518	539

Kolor zielony oznacza elementy dostępne na stanie magazynowym Jeremias „od ręki”. Możliwość wysyłki kurierem (48h) na koszt odbiorcy. Dla wszystkich przedstawionych produktów istnieje możliwość wykonania większych średnic na zapytanie.

System EW-FU podciśnienie

		Nr kat.	Nazwa
KOLANA			
	FU0617	FU0617	Kolano sztywne 15°
	FU0618	FU0618	Kolano sztywne 30°
	FU0619	FU0619	Kolano sztywne 45°
	FU0622	FU0622	Kolano sztywne 87°
	FU0629	FU0629	Kolano sztywne 90°
	FU0623	FU0623	Kolano sztywne 87° z wyczystką
	FU0624	FU0624	Kolano sztywne 90° z wyczystką
	FU0620	FU0620	Kolano obrotowe 0-30°
	FU0621	FU0621	Kolano obrotowe 0-45°
	FU06101	FU06101	Kolano regulowane 0-90°
FU06102	FU06102	Kolano regulowane 0-90° z wyczystką	
DRZWICZKI / KRATKI WENTYLACYJNE			
	FU13	FU13	Drzwiczki 210x140 mm
	FU14	FU14	Drzwiczki 300x150 mm
	FU0960	FU0960	Drzwiczki 210x140 mm z króćcem 60 mm
	FU1060	FU1060	Drzwiczki 300x150 mm z króćcem 60 mm
	FU51P	FU51P	Drzwiczki 210x140 mm z kratką wentylacyjną i króćcem 60 mm
	FU11150	FU11150	Przedłużenie FU13 L=150 mm
	FU11250	FU11250	Przedłużenie FU13 L=250 mm
	FU11500	FU11500	Przedłużenie FU13 L=500 mm
ALBI21	ALBI21	Kratka wentylacyjna	
FU85130	FU85130	Kratka wentylacyjna okrągła 130 mm	
ELEMENTY REDUKCYJNE / ROZSZERZAJĄCE			
	EWR	EWR	Element redukcyjny kielich (mufa) znajduje się po stronie o mniejszej średnicy
	EWE	EWE	Element rozszerzający kielich (mufa) znajduje się po stronie o większej średnicy
WSPORNIKI / ELEMENTY DODATKOWE			
	FU40	FU40	Obejma montażowa
	FU0633	FU0633	Króciec pośredni dylatacyjny
	FU312	FU312	Podpora pośrednia
	FU42	FU42	Mufa dwuścienna
	FU0632	FU0632	Złączka króćca kotła
	FU0632A	FU0632A	Złączka do króćca kotła z odpływem
	TNV09	TNV09	Wspornik ścienny odległość od ściany 50 mm
	VL293	VL293	Wspornik ścienny przestawny 50-360 mm
	VL12	VL12	Opaska mocująca do stropu-montaż na taśmie
	VL16	VL16	Opaska mocująca do stropu- montaż na pręcie gwintowanym
	FU45	FU45	Opaska zaciskowa
	FU72	FU72	Kolnierz
	VL11	VL11	Podpora czopucha 800-1300 mm
	FU35	FU35	Regulator ciągu 210x140 mm z króćcem 150 mm do podłączenia z EW07
	FU37	FU37	Regulator ciągu ocynkowany 154 mm
	FU38	FU38	Regulator ciągu stal nierdzewna 150 mm
	VL08E	VL08E	Regulator ciągu z obejmą mocującą
	FU39	FU39	Powłoka izolacyjna
	SEW0699	SEW0699	Kłapa spalinowa ręczna

Dla wszystkich przedstawionych produktów istnieje możliwość wykonania większych średnic na zapytanie.



Ø / Cena katalogowa netto (PLN)

Nr kat.	60	80	90	100	110	115	120	125	130	140	150	160	180	200	225	250	300	350	400	450	500	
KOLANA																						
FU0617	77	77	77	85	87	92	98	101	101	109	114	123	128	140	163	208	237	270	325	389	432	
FU0618	77	77	77	87	92	95	97	109	109	111	123	128	140	151	183	230	252	305	355	423	471	
FU0619	77	77	77	87	92	95	97	109	109	111	123	128	140	151	183	230	252	305	355	423	471	
FU0622	111	111	111	126	128	133	142	151	151	163	192	211	259	277	294	339	361	406	544	620	726	
FU0629	111	111	111	126	128	133	142	151	151	163	192	211	259	277	294	339	361	406	544	620	726	
FU0623	142	142	142	156	158	163	180	186	186	192	226	246	293	314	330	376	395	427	577	653	759	
FU0624	142	142	142	156	158	163	180	186	186	192	226	246	293	314	330	376	395	427	577	653	759	
FU0620		56	56	63	67	70	75	79	79	83	99	105	120	137	159	224	252					
FU0621		56	56	63	67	70	75	79	79	83	99	105	120	137	159	224	252					
FU06101		89	90	101	103	108	117	120	120	137	150	169	183	195	234	304	357					
FU06102		133	133	134	136	144	157	164	164	172	198	208	228	247	293	338	406					
DRZWICZKI / KRATKI WENTYLACYJNE																						
FU13																					108	
FU14																						199
FU0960																						152
FU1060																						243
FU51P																						138
FU11150																						84
FU11250																						104
FU11500																						204
ALBI21																						80
FU85130																						90
NALEŻY PODAĆ ŚREDNICĘ PO OBU STRONACH ELEMENTU (CENA WIĘKSZEJ ŚREDNICY)																						
EWR		50	50	57	59	64	67	71	71	75	85	87	97	108	120	164	176	214	245	272	304	
EWE		50	50	57	59	64	67	71	71	75	85	87	97	108	120	164	176	214	245	272	304	
WSPORNIKI / ELEMENTY DODATKOWE																						
FU40	15	15	34	38	39	40	46	50	50	56	59	64	68	68	71	71	74	82	87	96		
FU0633	122	122	122	135	138	140	166	170	170	177	184	204	211	220	248	276	328	383	433	489	543	
FU312	145	145	145	163	163	163	184	188	188	206	219	224	230	244	268	293	320	375	428	482	534	
FU42	52	52	52	56	57	59	66	68	68	71	71	74	77	92	96	102	120	140	169	200	245	
FU0632	40	40	40	46	46	50	54	56	57	59	59	62	66	68	71	74	82	92	95	101	112	
FU0632A	51	51	51	57	61	62	68	70	70	71	74	77	78	79	84	87	95	101	105	113	126	
TNV09	53	53	58	62	64	65	72	72	72	75	75	81	86	86	86	89	115	143	170	198	224	
VL293	109	109	109	123	125	127	135	135	135	140	140	140	158	158	158	164	201	242	283	333	380	
VL12	117	117	117	129	129	129	129	129	129	129	145	145	145	166	166	166	185	185	185	185	208	
VL16	117	117	117	129	129	129	129	129	129	129	145	145	145	166	166	166	185	185	185	185	208	
FU45	16	16	23	27	27	27	27	27	27	27	33	33	33	39	39	39	47	47	47	47	53	
FU72	40	40	40	46	46	46	46	46	46	46	52	52	52	59	59	69	86	102	125	144	163	
VL11	181	181	181	204	207	209	222	222	222	232	232	232	264	264	264	270	332	401	472	544	605	
FU35																						344
FU37																						185
FU38																						334
VL08E																						384
FU39				52	56	57	57	59	59	66	71	78	87	98	110	123	136	144	152			
SEW0699		68	68	79	84	86	92	94	96	100	109	114	127	139	163	183	211	245	287	306	338	

Kolor zielony oznacza elementy dostępne na stanie magazynowym Jeremias „od ręki”. Możliwość wysyłki kurierem (48h) na koszt odbiorcy. Dla wszystkich przedstawionych produktów istnieje możliwość wykonania większych średnic na zapytanie.